

INFORMATIEGIDS 2022-2023

Vanaf heden is de informatiegids 2022-2023 ook terug te vinden op de Beek Vooruit-site. In deze gids staan een 39-tal onderwerpen. Indien er nog vragen of opmerkingen zijn m.b.t. deze informatiegids kunt u een bericht sturen naar tc@beekvooruit.nl



▶ Toernooicommissie is in de maak!

20 sep 2022 *Beheerder*





Sinds kort is ons aller Kees Mol, jarenlang al vrijwilliger bij Beek Vooruit, actief bezig met het opnieuw opzetten van de toernooicommissie.

Toernooicommissie
Kees heeft - weliswaar lang geleden - veel ervaring met het opzetten van (jeugd-)toernooien. Hij wil dit graag weer gaan doen en heeft inmiddels Christ van Beek bereid gevonden om dit mee op te pakken. Het bestuur van Beek Vooruit is erg blij dat deze commissie weer nieuw leven ingeblazen wordt!


Helpen?
De toernooicommissie in wording kan altijd nieuwe vrijwilligers gebruiken! Vind je het leuk om actief te zijn in de commissie en toernooien mee te organiseren, meld je dan snel aan via toernooi@beekvooruit.nl

TRAININGSSCHEMA AANHouden

Er zijn onlangs verschillende wijzigingen en aanvullingen toegepast in het trainingsschema. Zie het schema op de Beek Vooruit-site (versie 19 september). **Er kan dus alleen getraind worden volgens de in het trainingsschema aangegeven veld, dag en tijd!!**

KA 1-2 is de helft tegenover de kleedlokalen

KA 3-4 is de helft tegenover het terras




OPRUIMEN TRAININGSMATERIALEN

Helaas komt het geregeld voor dat de trainingsmaterialen niet worden opgeruimd. Op de velden worden pionnen/hoedjes, ballen aangetroffen. Ook complete ballenzakken worden in het ballenhok achtergelaten.

Graag alle materialen en ballen achterlaten waar ze thuis horen!! Ook alle doelen en doeltjes moeten na de training verwijderd worden van de velden!

INSTRUCTIE NIEUWE BALLENPOMP

OPPOMPEN BALLEN	
Graag voor iedere training de ballen controleren/oppompen	
BALMAAT	DRUK VAN DE BAL
3	0,65 - 0,70
4	0,65 - 0,70
5	0,70 - 0,75
<p>BIJ HET OPPOMPEN VAN DE EERSTE BAL DE JUISTE DRUK KIEZEN, DAARNA HOUDT DE POMP DE GEKOZEN DRUK VAST!</p> <p>DE STEKKER NIET UIT DE POMP HALEN, DE POMP SCHAKELT AUTOMATISCH UIT!</p>	



PASFOTO TOEVOEGEN

Het is weer mogelijk om zelf de spelerspasfoto op de digitale spelerspas te wijzigen via de Wedstrijdzaken-app of Voetbal.nl-app. De deadline hiervoor is 1 november. Zorg daarom dat elk spelend lid van jouw vereniging uiterlijk 31 oktober een correcte en actuele spelerspasfoto heeft. Dit geldt voor alle zaal- en veldvoetballers van de leeftijdscategorie Onder 13 en ouder.

Er is voor deze werkwijze gekozen op verzoek van veel verenigingen en gebruikers. Dit om te voorkomen dat niet speelgerechtigde leden (of niet-leden) voor een bepaalde wedstrijd opgesteld kunnen worden door zijn of haar foto tijdelijk digitaal 'te plakken' op de digitale spelerspas van een ander, wel speelgerechtigd lid.

Wijzigen vóór 1 november

Sinds het seizoen 2016/'17 werkt het amateurvoetbal met het mobiele digitale wedstrijdformulier (mDWF). Wekelijks worden vrijwel alle wedstrijden netjes en op tijd ingevuld via de Wedstrijdzaken-app. De Wedstrijdzaken-app bevat ook de digitale spelerspas.

Er zijn verschillende manieren om tot 1 november de spelerspasfoto toe te voegen of wijzigen:

- Leden/spelers: Zij kunnen zelf in de Voetbal.nl app en in de KNVB Wedstrijdzaken app een spelersfoto toevoegen of wijzigen.
- Teammanagers: Teammanagers kunnen voor alle spelers uit het team de spelersfoto's toevoegen of wijzigen. Dit gaat via de KNVB Wedstrijdzaken app.
- De ledenadministratie: Ook kan de vereniging zelf in Sportlink Club spelersfoto's toevoegen of wijzigen.


Welke voorwaarden?

De foto hoeft geen officiële pasfoto te zijn. Belangrijk is dat in alle redelijkheid verwacht kan worden dat de scheidsrechter de foto goedgevend vindt. Dat betekent: geen zijaanzichten, geen gezichten van te grote afstand en geen petjes of zonnebrillen. En zorg voor een foto met voldoende contrast. Neem niet het risico dat de scheidsrechter je identiteit niet kan vaststellen.

Het bestand van de foto moet van het formaat JPG, GIF of PNG zijn. Om de kwaliteit van de foto's te behouden, adviseren wij om te kiezen voor foto's die kleiner zijn dan twee megapixel (1600x1200 px). De foto's worden in Sportlink Club altijd geschaald naar het formaat 800x600 px.

Wijzigen na 1 november

Na 1 november kun je contact opnemen met de medewerkers van KNVB Contact als je ontdekt dat een foto niet geschikt is als spelerspasfoto. Zij kunnen bij dit soort noodgevallen een correcte spelerspasfoto toevoegen. Voor leden die nog geen spelerspasfoto op de digitale spelerspas hebben, is het altijd mogelijk om een foto in te stellen, dus ook na 1 november.



DISPENSATIE CATEGORIE A EN B

Zowel in categorie B als in categorie A kan er met dispensatiespelers worden gespeeld. Maar welke regels gelden er? Op deze pagina is alle informatie te vinden per categorie voor het seizoen 2022/'23.

CATEGORIE B

Bij de spelvorm waarbij er 4 tegen 4 of 6 tegen 6 gespeeld wordt, is er één dispensatiespeler per team toegestaan. Bij 8 tegen 8 is het maximumaantal dispensatiespelers twee, terwijl er bij 11 tegen 11 maximaal drie dispensatiespelers deel mogen nemen. Een dispensatiespeler mag maar één jaar ouder zijn. In gemengde competities, uitgezonderd de JO7, JO8 en JO9, mogen meiden één jaar ouder zijn (automatische dispensatie). Bovenop de automatische dispensatie van één jaar krijgen meiden in de gemengde competities niet nog een extra (tweede) jaar dispensatie.

Seizoen 2022/'23


Hieronder staan de regels zoals die gelden voor het seizoen 2022/'23.

<i>Competitie</i>	<i>Spelvorm</i>	<i>geboortjaar</i>	<i>Aantal dispensatiespelers</i>
JO7	4 tegen 4	2016	In alle klasse maximaal 1 per team
JO8 t/m JO10	6 tegen 6	2015 t/m 2013	In alle klasse maximaal 1 per team
JO11 en JO12	8 tegen 8	2012 en 2011	In alle klasse maximaal 2 per team
JO13 t/m JO19	11 tegen 11	2010 t/m 2004	In alle klasse maximaal 3 per team
JO23	11 tegen 11	2000	In alle klasse maximaal 3 per team
MO11	8 tegen 8	2012	In alle klasse maximaal 2 per team
MO13	9 tegen 9 / 11 tegen 11	2010	In de 1 ^e klasse en lager maximaal 3 per team
MO15	9 tegen 9 / 11 tegen 11	2008	In de 1 ^e klasse en lager maximaal 3 per team
MO17	9 tegen 9 / 11 tegen 11	2006	In alle klasse maximaal 3 per team
MO20	9 tegen 9 / 11 tegen 11	2003	In alle klasse maximaal 3 per team

7 X 7 MANNEN 35/45+ EN 7X7 VROUWEN 18/30+

Op het moment van spelen dienen alle spelers/speelsters de minimale leeftijd te hebben van 35 jaar (35+categorie), 45 jaar (45+categorie), 18 jaar (18+categorie) en 30 jaar (30+categorie). Er is geen dispensatie mogelijk.

Opmerking: Voor de categorie vrouwen 18+ geldt dat incidenteel een jongere speelster mag deelnemen. Deze speelster moet echter wel minimaal 15 jaar zijn.



CATEGORIE A

De KNVB biedt sinds het seizoen 2019/'20 een dispensatieregeling aan voor spelers die relatief klein zijn voor hun leeftijd. De dispensatieregeling geldt voor spelers, jongens en meiden, in de categorie A, in de leeftijdscategorieën Onder 13 tot en met Onder 16 jaar.

Voor het seizoen 2022/'23 geldt er voor de JO18 categorie A, divisies en Hoofdklasse, een uitzondering op de dispensatieregeling. Er geldt namelijk voor deze competities dat er maximaal 5 dispensatiespelers mogen deelnemen aan een wedstrijd. Ook bestaat er voor de leeftijdscategorieën Onder 17 en Onder 18 de mogelijkheid dispensatie te verlenen op basis van een medische verklaring*. Hierdoor kan de speler (j/m) in een 'passende' omgeving voetballen.

N
I
E
U
W
S
B
R
I
E
F



23 september

B
E
E
K
V
O
O
R
U
I
T

aartsen[®]



fruit and vegetables